

# 練習 19 顛倒屋

學習重點：理解文中作者對事物的觀察和想像

閱讀下面的文字，然後回答問題。

1 暑假時，爸爸媽媽帶我到台灣高雄旅遊，度過了愉快又充實的五天。其中，參觀顛倒屋令我印象最深刻。

2 顛倒屋的外觀就是一幢翻轉了的雙層洋房。尖型的屋頂，配上色彩繽紛的外牆，十分搶眼。我望着這幢奇怪的建築物，覺得它像是被風捲起後，再倒插在草地上的美麗小屋。



5

3 走進屋內，映入眼簾的是客廳。無論是沙發、電視或是落地燈，全部都顛倒了。我們腳踏着天花板，看到所有家具都在頭頂上方，感覺非常新奇。往前走是廚房，餐桌上擺放了誘人的食物和果汁。我嘗試跳起，伸手拿取食物，試了幾次都不成功，只好帶着一點失望走進浴室。當我抬頭望見頭頂上的馬桶時，腦海裏不禁浮現可怖的畫面。我怕被弄得滿身骯髒，還是趕緊離開這裏，往臥室去。

10

4 顛倒屋的臥室各有特色，例如兒童臥室內有很多玩具，我看着那些小木馬、小飛機、小火車……想像着一個小男孩正在快樂地玩耍。當然，全部玩具都只能觀看而不能觸摸，因為它們都被吊在頭頂上。

15

5 離開了顛倒屋，我馬上翻看爸爸替我拍的照片。我又把相片倒着看，相中的我突然變成了「蜘蛛俠」，真有趣啊！

20

## 詞語角

顛倒：位置相反；倒轉過來。

搶眼：形容引人注目。

浮現：出現；顯露。

日期

從文中找出適當的詞語，填在第1題的\_\_\_\_\_上，使句子的意思完整。

1. 舅舅在旅遊時，看到不少既\_\_\_\_\_又有趣的事物，令他大開眼界。

2. 文中第二段，「我」覺得顛倒屋很奇怪，是因為

- A. 它的外牆刷了不同的顏色。       B. 它被風吹翻了。
- C. 它的屋頂朝下，底座在上面。       D. 裏面的物品都上下顛倒。

3. 寫出「我們」進入顛倒屋後的參觀路線。

客廳 → \_\_\_\_\_ → \_\_\_\_\_ → \_\_\_\_\_



4. 文中第三段，「可怖的畫面」（見第13行）是指

【建議運用策略：運用聯想】

- A. 浴室被水淹浸。       B. 馬桶從天花板掉下來。
- C. 浴室裏有很多排泄物。       D. 排泄物從馬桶內掉下來。

5. 以下哪一幅圖是「我」在顛倒屋客廳裏的情景？（在適當的方格內加✓）



6. 如果你打算到台灣參觀顛倒屋，除了高雄外，還可以到哪個地方？（找出答案，並填在\_\_\_\_\_上）

\_\_\_\_\_

# 練習 20 極地的圓頂雪屋

學習重點：從不同角度理解文中說明的事物

閱讀下面的文字，然後回答問題。

**E 活動專區**



想知道其他有趣的房屋嗎？  
PLC68U-01-042-1

① 雪屋是世界上的古老建築之一。數千年前，居住在加拿大 1 北極圈及格陵蘭的因紐特人已開始建造雪屋，作為冬季打獵時的臨時棲身之所。

② 建造雪屋的材料很簡單，只需要地上的雪，十分方便。因紐特人會運用工具尋找質地、軟硬度均合適的雪，劃定雪地 5 的範圍後，便會用雪刀在雪地上切出雪磚。只需要一兩小時，他們便能建起既美觀又實用的雪屋了。

③ 雪屋是怎樣建造的呢？首先，用雪磚圍個大圓圈，再用螺旋上升的方式，堆砌出半球體的外型。整間雪屋沒有任何支架，只靠雪磚互相緊扣來支撐結構，十分巧妙。因此，每塊雪 10 磚的邊緣都要互相配合，雪屋才不會倒塌。

④ 雪屋只有一條短通道。它既是出入口，也是空氣流入的主要通道，能夠減少熱力疏散。在日夜溫差下，雪屋表面會融化並再次凝結，形成一層薄冰填補雪磚間的縫隙，令雪屋更防風和保暖。這些結構讓雪屋維持高達攝氏十多度的室內溫度，比 15 室外高攝氏三十多度呢！

⑤ 雪屋無論在建築的材料、方法、結構，以至外型和實用性，都體現出人類的建築智慧和美感，難怪被譽為建築界的永恆經典。

**詞語角**

**棲身**：居住。  
**倒塌**：倒下來，常用於建築物。  
**縫隙**：狹長的裂口。



日期

從文中找出適當的詞語，填在第1題的\_\_\_\_\_上，使句子的意思完整。

- 李婆婆家的小狗不見了，我們也幫忙到附近\_\_\_\_\_吧。
- 根據文中內容，把雪屋的特點填在\_\_\_\_\_上。

材料	外型	作用
(1) _____， 好處是方便。	(2) _____，有通 道供人(3)_____。	當地人在(4)_____ _____時的居所。

- 以下哪些是選取雪屋材料時要注意的事項？(在適當的  內加✓)
- 日夜溫差     地點方便     雪的軟硬度     獵物數量
- 以下的描述是否符合文中內容？(是的，在  內加✓；不是的，加X)
- 雪磚間的縫隙會被薄冰填封。
  - 雪屋內部依靠雪磚和木架來支撐。
  - 只有居住在加拿大北極圈的人才會建造雪屋。

- 閱讀策略**
- 以下的段落說明了雪屋的甚麼資料？  
(把適當的答案填在\_\_\_\_\_上)  
【建議運用策略：找出段落中心句】
- 第二段：說明 \_\_\_\_\_
- 第三段：說明 \_\_\_\_\_

**解難小智庫**

仔細閱讀每段首句和內容，  
找出每個段落的重點。

- 思考**
- 文中最後一段說雪屋「體現出人類的建築智慧和美感」(第18行)，你同意嗎？舉出兩項理由。
- \_\_\_\_\_
- \_\_\_\_\_

# 練習 21 吹海螺比賽 (電郵)

學習重點：認識電郵的格式和理解內容

閱讀下面的文字，然後回答問題。

收件人：jianlam@friendship-mail.com  
主旨：吹海螺比賽  
附件：比賽短片.mp4

親愛的健林： 1

① 我到美國參加交流活動，到現在已經一個星期了，一切都覺得很新鮮。你在香港的暑假過得怎麼樣？我很掛念你！

② 早幾天，我到了佛羅里達州的基韋斯特小鎮，觀賞了一場別開生面的吹海螺比賽，想與你分享。比賽中，參賽者都要 5  
用自己挑選的巨型海螺來吹奏音樂。評判員會根據吹奏時的音量、持久力和吹奏方法的獨創性去評分，選出男女子組的冠軍。

③ 這次比賽有很多人參加，非常熱鬧。用海螺吹奏出來的音色很獨特，像船艦發出的汽笛聲。我還看到有些參加者拿着比自己的頭還大的海螺吹奏，真是非常有趣又逗笑。 10

④ 後來我在網上搜尋有關資料，發現吹海螺比賽是當地歷史悠久的傳統活動，每年三月都會舉行，至今已超過五十年了。19世紀，當有船隻在沿海區域沉沒時，水手就會吹響海螺來求救。雖然這種方法在今天已經不合時宜，但是居民仍然希望這項技藝能夠代代相傳，後來就成為了一年一度的節日活動。等 15  
我回到香港後，不如我們也相約幾個好朋友，在沙灘來一場小型的吹海螺比賽吧！

⑤ 附上一段我在那天拍的比賽短片，你有興趣可以看看啊！

祝  
生活愉快！  
明強

**詞語角**

**逗笑**：引人發笑。  
**不合時宜**：不符合當時的需要。  
**代代相傳**：一代一代地傳下去。

20

日期

從文中找出適當的詞語，填在第1題的\_\_\_\_\_上，使句子的意思完整。

1. 媽媽教我們不要自私，要懂得\_\_\_\_\_，這樣會帶來更大的快樂。

2. 這封電郵是誰寫的？

這封電郵是\_\_\_\_\_寫的。

3. 「吹海螺比賽」的評分準則是甚麼？(把適當的答案填在\_\_\_\_\_上)

(1) \_\_\_\_\_ (2) \_\_\_\_\_

(3) \_\_\_\_\_



4. 以下的描述是否符合文中內容？(是的，在○內加✓；不是的，加×)

【建議運用策略：找出關鍵詞句】

- (1) 吹海螺比賽每年都會舉行一次。
- (2) 從前海員會以吹海螺代替鳴笛。
- (3) 吹海螺比賽在美國的基韋斯特小鎮舉行。
- (4) 評判員會選出全場表現最好的一位參加者當冠軍。

5. 發件人寫這封電郵的目的是

- A. 介紹吹海螺比賽的歷史。
- B. 告訴收件人交流生活很有趣。
- C. 向收件人提議舉行吹海螺比賽。
- D. 告訴收件人關於吹海螺比賽的見聞。

**解難小智庫**

想想電郵中哪些內容寫得最詳細，哪些內容只是簡單提及。



6. 以下哪一項是發件人對這次吹海螺比賽的感受？

- A. 有意義  B. 獨特
- C. 新鮮  D. 不合時宜

# 練習 22 畫蕉皮畫

學習重點：理解事情發生的經過和變化

閱讀下面的文字，然後回答問題。

**E 活動專區**

你想知道怎樣製作「無字天書」嗎？

PLC68U-01-046-1


1 哥哥神祕地從廚房走出來，對着手上的香蕉唸咒語，再吹一口氣，然後遞給天樂。天樂接過香蕉，發現蕉皮上竟然出現了他的名字，驚訝極了！哥哥哈哈大笑說：「我的魔術厲害吧！」

2 天樂立刻走進廚房，仔細地四處搜查。果然，他發現了幾根香蕉旁邊有一些牙簽。天樂得意洋洋地把它們放到哥哥面前，說：「我這個偵探找到線索了！快告訴我，你在香蕉上動了甚麼手腳？」於是，哥哥拿起一根香蕉，然後用牙簽在蕉皮上畫起畫來。

3 起初，只見哥哥在蕉皮上輕輕地劃來劃去，卻看不出痕跡。一分鐘後，神奇的事情發生了。剛才他在蕉皮上劃過的地方，慢慢變成咖啡色，圖案也清楚地顯現出來。啊！原來是小狗曲奇的模樣呢！

4 看着天樂一臉疑惑的樣子，哥哥馬上裝出一副科學家的神態，告訴他蕉皮畫的原理。當蕉皮的表面被牙簽劃破後，裏面的物質便會與空氣中的氧氣產生化學作用，逐漸變成咖啡色。聽過哥哥的講解，天樂不禁高呼：「哥哥真是太聰明了！我也要試一試！」哥哥尷尬地笑着說：「其實這只是簡單的科學原理罷了。」

5 最後，天樂化身成藝術家，把蕉皮當作畫布，牙簽當作畫筆，埋首創作一幅獨一無二的蕉皮畫呢。



## 詞語角

**搜查：**找尋、檢查。

**疑惑：**懷疑、不明白。

**埋首：**指低下頭努力工作。

日期

從文中找出適當的詞語，填在第1題的\_\_\_\_\_上，使句子的意思完整。

1. 妹妹捧着獎杯，一副\_\_\_\_\_的樣子說：「看！我拿到冠軍。」
2. 文中第二段，「找到線索」（第7行）表示天樂明白了
  - A. 蕉皮上出現自己名字的原理。
  - B. 哥哥懂得變魔術的原因。
  - C. 哥哥用牙簽在香蕉上動了手腳。
  - D. 為甚麼用香蕉來變魔術。



3. 天樂和哥哥在文中分別扮演了甚麼人物？（把適當的答案填在\_\_\_\_\_上）  
【建議運用策略：找出關鍵詞句】



天樂

(1) \_\_\_\_\_：從廚房裏搜出香蕉和牙簽。

藝術家：(2) \_\_\_\_\_。



哥哥

魔術師：對着香蕉(3) \_\_\_\_\_。

科學家：(4) \_\_\_\_\_。


4. 下列哪一項符合對蕉皮畫的描述？

- A. 畫出來的圖案是咖啡色的。
- B. 在蕉皮上畫畫後，要吹一口氣。
- C. 蕉皮畫會在一段時間後消失。
- D. 蕉皮表面的物質與氧氣接觸後會形成圖案。



5. 你認為以下哪個物件也適合用來畫蕉皮畫？（在適當的□內加✓）

(1)




(2)




(3)



# 練習 23 魔術貼

學習重點：分析說明文的內容要點

閱讀下面的文字，然後回答問題。

① 在日常生活中，我們可以輕易找到了使用魔術貼的產品。不過，你知道魔術貼的原理和發明經過嗎？看看下面的介紹吧。

② 魔術貼由兩片尼龍帶組成，一片佈滿微小的鈎子，另一片有許多微小的環圈。當兩片尼龍帶疊在一起時，鈎子會馬上鈎住環圈，使尼龍帶緊貼起來。如果用力按壓，它們會結合得更加牢固。相反，只要用力拉起魔術貼一角，其餘部分就很容易拉開。

③ 發明魔術貼的人叫喬治·梅斯卓，是瑞士的一位工程師。有一次，梅斯卓帶小狗到公園散步，當他穿過矮樹叢後，看見小狗和自己的衣服都黏滿芒刺，但是，他的皮鞋並沒有附着芒刺。這個發現引發了他的好奇心，驅使他要找出原因。在顯微鏡下，他發現每根芒刺有幾千排微小的鈎子，使芒刺能扣在衣服的環圈紋路上。梅斯卓靈機一觸，就有了魔術貼這個構思。經過無數的實驗，他終於發明了魔術貼。

④ 由於魔術貼易貼易撕，而且質地輕巧耐用，使用起來比拉鏈或鈕扣更方便，因此被廣泛運用在日常生活中。不論是衣服、袋子、鞋子或玩具，都可以看到魔術貼的蹤影。

⑤ 全憑着梅斯卓的一顆好奇心，讓這些微不足道的芒刺成就了魔術貼的誕生。

### 詞語角

驅使：推動、促使。

靈機一觸：突然想出一個新念頭。

微不足道：指意義、價值微小得不值一提。

日期

從文中找出適當的詞語，填在第1題的\_\_\_\_\_上，使句子的意思完整。

- 只有\_\_\_\_\_全班同學的力量，才能完成這個壁報。
- 以下的描述是否符合文中內容？(是的，在□內加✓；不是的，加X)
  - 魔術貼是兩片分別帶有鈎子和環圈的尼龍帶。
  - 梅斯卓看到皮鞋上附着許多芒刺。
  - 很多生活用品都會使用魔術貼。
  - 梅斯卓發現芒刺上有很多環圈。
- 文中第二段和第三段，主要介紹了魔術貼的甚麼資料？(圈出適當的答案，答案可多於一項)

魔術貼的由來

魔術貼的種類

魔術貼的售價

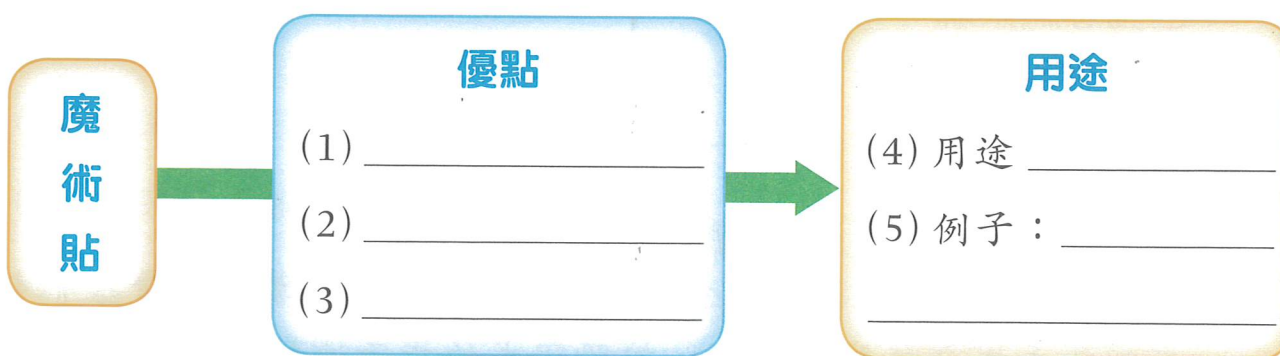
魔術貼的缺點

魔術貼的構造



4. 根據文中內容，完成以下的概念圖。

【建議運用策略：繪畫概念圖】



5. 你認為好奇心重要嗎？為甚麼？

我認為好奇心 \_\_\_\_\_，因為 \_\_\_\_\_

\_\_\_\_\_

### 解難小智庫

想想如果人充滿好奇心，他會變得怎麼樣？

# 練習 24 寵物自動餵食器 (說明書)

學習重點：理解說明書的內容

閱讀下面的文字，然後回答問題。

## 產品特點

本產品專為中小型的貓、狗而設計，除具備市面上一般自動餵食器的功能外，機身更設計成圓角，避免貓狗受傷；食物出口採用矽膠密封圈，防止昆蟲進入；餵食盤則選用無毒的不鏽鋼，顧客可安心使用。

## 產品功能

### 1. 智能手機應用程式：

透過智能手機設定餵食的時間及分量。

### 2. 高清鏡頭：

即時觀看寵物的進食情況，更可進行錄像。

### 3. 雙向麥克風：


隨時與寵物溝通或錄音。

### 4. 閃燈提示：

當食物分量少於40毫升時，紅燈會閃亮，提示主人添加食物。

### 5. 自動感應系統：

感應食物出口的情況，確保不會因食物堆積而堵塞。



## 使用方法

- 使用前，請接上電源，並將記憶卡插入卡槽。
- 打開餵食器的上蓋，取出食物箱放入食物，然後放回餵食器中。
- 在智能手機安裝應用程式，按照程式的指示連接餵食器後，設定餵食的時間及分量，並啟動高清鏡頭及雙向麥克風功能。

## 注意事項

- 切勿自行拆卸產品內部零件。
- 定期清洗餵食盤，保持乾淨衛生。

### 詞語角

堵塞：受阻擋、不暢通。

啟動：發動、開動。

日期

從文中找出適當的詞語，填在第1題的\_\_\_\_\_上，使句子的意思完整。

1. 我們要注意個人衛生，\_\_\_\_\_細菌傳播。

2. 為甚麼文中說「寵物自動餵食器」可讓顧客安心使用？

- A. 功能齊全，外型美觀。  
 B. 專為中小型貓、狗設計。  
 C. 設計貼心，並選用無毒材料。  
 D. 顧客可透過智能手機操作餵食器。

解難小智庫

找出有關「顧客安心使用」的內容，然後推斷答案。

3. 下列哪一項符合文中描述的「寵物自動餵食器」？

- A. 毋須使用電力也能運作。       B. 具有防止昆蟲進入的設計。  
 C. 可用手機開啟閃燈功能。       D. 可拆卸內部零件來清洗。



4. 根據下列內容，配上適當的產品功能。(把答案的代表字母填在\_\_\_\_\_上，答案可多於一項)

【建議運用策略：邊讀邊思考】

- A. 智能手機應用程式      B. 高清鏡頭      C. 雙向麥克風  
D. 閃燈提示      E. 自動感應系統

(1) 確保餵食器有足夠食物。 \_\_\_\_\_

(2) 確保寵物能夠定時定量進食。 \_\_\_\_\_

(3) 確保食物能夠落在餵食盤上。 \_\_\_\_\_

(4) 隨時了解寵物的狀況，跟寵物溝通。 \_\_\_\_\_

解難小智庫

仔細閱讀產品的功能，並注意某些內容需要兩項功能才能完成。



5. 如果你是寵物的主人，你會購買「寵物自動餵食器」嗎？舉出一個理由。